

OHJEISTUS YHDISTYKSEN PRH-ILMOITUKSEN TEKEMISEEN

Jokainen paikallisyhdistys ja piiri on velvollinen tekemään yhdistyksen muutosilmoituksen Patentti- ja rekisterihallitukselle seuraavissa tilanteissa:

- Hallituksen puheenjohtaja vaihtuu
- Nimenkirjoittajat vaihtuvat
- Yhdistyksen säännöt muuttuvat.

Yhdistyksen hallituksen ilmoittaminen on vapaaehtoista. **Jos yhdistyksen hallitus on rekisteröity yhdistysrekisteriin, tee muutosilmoitus aina, kun hallituksen kokoonpanossa tapahtuu muutoksia.**

Mikäli yhdistyksen tiedoissa ei tapahdu muutoksia, ei ilmoitusta tarvitse tehdä. Ilmoita kuitenkin asiasta puolue toimistolle jasenasiat@perussuomalaiset.fi.

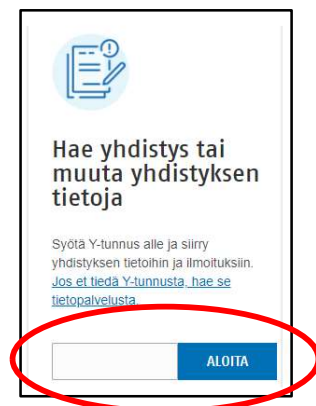
Vuodesta 2024 lähtien paikallisyhdistykset ja piirit tekevät PRH-ilmoituksen itsenäisesti sähköisesti PRH:n yhdistysrekisterin sähköisen asiointipalvelun kautta alla olevan ohjeistuksen mukaisesti:

1. Mene osoitteeseen <https://www.prh.fi/fi/yhdistysrekisteri/sahkoinenasiointi.html>

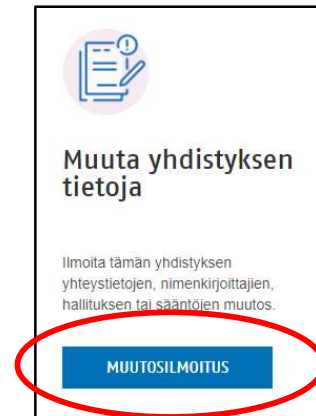
2. Kirjaudu sisään palveluun verkkopankkitunnuksilla, mobiilivarmenteella tai varmennekortilla yläpalkin ”Kirjaudu sisään” painikkeen kautta.



3. Siirry kohtaan ”Hae yhdistys tai muuta yhdistyksen tietoja” ja kirjoita yhdistyksen y-tunnus ja paina ”aloita”. Mikäli et tiedä yhdistyksen y-tunnusta, voit hakea sitä tietopalvelusta klikkaamalla aloita-painikkeen yläpuolella olevaa linkkiä.



4. Klikkaa ”muutosilmoitus” painiketta



5. Valitse muutettava tieto / muutettavat tiedot rastittamalla oikeat kohdat. Voit valita keralla useamman muutettavan kohdan.

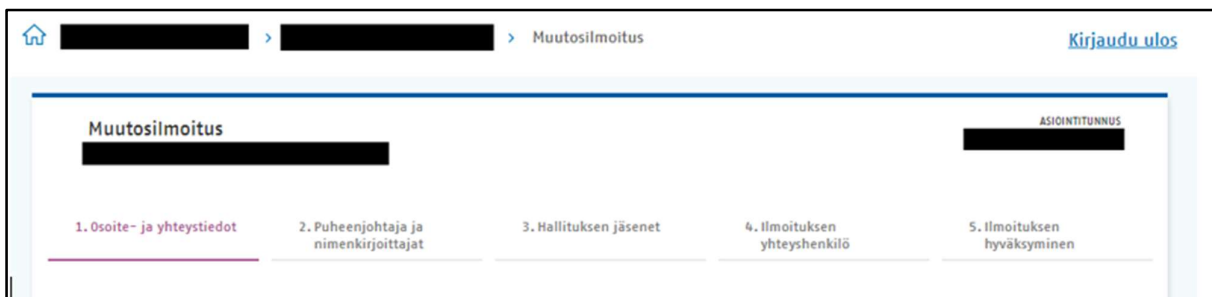
A screenshot of a form titled "Mitä muutoksia ilmoitat?*" in blue. Below the title, it says "Voit ilmoittaa useita muutoksia kerralla." and "Pakolliset tiedot on merkitty tähdellä (*)". There are three radio button options, each with a red circle around the button:

- Osoite- ja yhteystietojen muutos (maksuton)
- Yhdistyksen nimenkirjoittajien ja hallituksen muutos (25 €)
- Nimen tai kotipaikan muutos tai muu sääntömuutos (55 - 110 €)

6. Tee muutokset vaadittaviin tietoihin (kohdat 1-4) ja siirry kohtaan 5 ("ilmoituksen hyväksyminen").

Mikäli lomakkeessa on puutteellisia tietoja ilmoittaa järjestelmä siitä selkeästi, eikä ilmoitusta pääse tallentamaan ja hyväksymään ilman, että puutteet korjataan.

Kun kaikki tiedot on täytetty oikein voi muutokset tallentaa ja lähettää kohdan viisi painikkeesta.



7. Kun olet tehnyt PRH-ilmoituksen, ilmoita siitä puoluetoimiston jäsenasioihin sähköpostitse jasenasiat@perussuomalaiset.fi . Puoluetoimisto tarkastelee ilmoitusten ajantasaisuutta.

Mikäli PRH-ilmoituksen tekemisessä tulee kysyttävää, voit olla yhteydessä suoraan Perussuomalaisten jäsenasioihin jasenasiat@perussuomalaiset.fi